



Indicateurs de développement durable France – Année 2019

*Index
Engagement
Sociétal*



Septembre 2020



Synthèse des indicateurs 2019 pour Bayer France



Méthodologie

- // Le reporting de Bayer en France s'appuie sur les référentiels du **Global Reporting Initiative** (GRI) et du **UN Global Compact**, tout en prenant aussi en compte le contexte national français et les spécificités sectorielles. Le référentiel GRI comporte par exemple 79 indicateurs portant sur un grand nombre d'enjeux de Développement Durable. L'entreprise a décidé de sélectionner, dans un premier temps, un plus petit nombre d'indicateurs de suivis, correspondant à ses enjeux prioritaires.
- // **BaySIS** - Bayer Site Information System, l'outil de reporting mis en place pour l'ensemble des sites de production Bayer à travers le monde permet de satisfaire la collecte des informations auprès des différents sites dans le cadre du reporting de Bayer en France.
- // Cette approche permet à l'entreprise de bien structurer la collecte des informations auprès des différents services sur les sites en France.



Les enjeux

- // **Gouvernance, éthique, exigences internes**
- // **Santé & Alimentation**
 - // Bayer France s'engage à donner à chaque Français des clés de compréhension pour prendre soin de son alimentation et de sa santé, en toute sérénité.
- // **Climat & Ressources**
 - // Bayer France s'engage à prendre part et à soutenir une transition écologique ambitieuse et pérenne à travers l'évolution de ses activités et des pratiques agricoles.
- // **Egalité des chances**
 - // Bayer France s'engage à aider les femmes et les hommes à se réaliser pleinement, en faisant de la singularité de leur itinéraire un atout.



Météo des indicateurs

- // Dans le tableau, vous trouverez des pictos vous indiquant la météo de chacun des indicateurs pour 2019 comparé à l'année précédente.
- // Voici leur signification :



Evolution positive



Evolution négative



Pas d'évolution



Non concerné *

* L'indicateur ne donne ici qu'une information simple dont l'évolution n'a pas de signification en soi.





Synthèse des indicateurs 2019


- // Vous trouverez page suivante l'ensemble des résultats 2019 pour nos indicateurs avec leur météo.
- // Ces dernières années ont eu lieu de nombreux changements de périmètres (cession et achat d'activités).
- // Nous revoyons actuellement la manière dont nous faisons le suivi de nos indicateurs et nos outils de reporting évoluent.
- // Les indicateurs 2019 intègrent uniquement les données Bayer SAS et Bayer HealthCare SAS.


Bilan 2019

Détails des indicateurs pour Bayer France

 Gouvernance, éthique, exigences internes			
Défis	Indicateurs	2019	Météo
Ethique	% de managers ayant reçu la formation Compliance	90	
Sécurité	Taux d'accidents RIR (%)	1,03	
Conditions de travail	Taux de démission (%)	1,39	
	Candidatures reçues	6411	

 Egalité des chances			
Défis	Indicateurs	2019	Météo
Développement des compétences	Nombre d'heures de formation / effectif ¹	17	
	Employés ayant reçu au moins 1 formation (%)	77,54	
	Employés disposant d'objectifs annuels (%)	88	nouveau
Equité et Diversité	Femmes cadres supérieures (%)	38,24	
	Index Egalité femmes & hommes : disponible dans le détail sur Bayer.fr		
	Taux d'emploi (direct et indirect) de salariés en situation de handicap (%)	5,08	
Contribution locale et communautaires	Diversité des nationalités	59	
	Budget consacré (milliers d'€)	385	
	Nb de projets collectifs auxquels Bayer contribue	24	

 Santé & Alimentation			
Défis	Indicateurs	2019	Météo
Innovation et Recherche	% dépenses R&D / CA (France)	12,36	
Brevets déposés La Dargoire		29	

 Climat & Ressources			
Défis	Indicateurs	2019	Météo
Energie	Consommation totale (T Joule)	277,26	
	Consommation / tonne produite (T Joule / K tonne)	3,71	
GES	Emissions totales (Tonnes eq. CO ₂) 1 000 t	13,13	
	Emissions / tonne produite (Tonnes eq. CO ₂ / tonne)	0,176	
Eau (rejet)	Consommation totale d'eau (1 000 m ³)	427,47	
	Eaux usées (% par rapport au total d'eau consommée)	44,29	
Déchets	Déchets enfouis (% par rapport au volume total de déchets)	3,61	
	Déchets dangereux enfouis (% par rapport au volume total de déchets)	0,14	
Responsabilité des producteurs	Contribution à des éco-organismes (millions d'€)	0,948	



Nous combinons nos forces pour créer un impact plus ambitieux

La contribution de Bayer France aux Objectifs de Développement Durable de l'ONU

Notre approche en France

Santé & Alimentation

Climat & Ressources

Egalité des chances

Axe 1

Axe 2

Axe 3

en lien avec les
Objectifs de
Développement
Durable
de l'ONU





Indicateurs de développement durable France – Année 2019

Index Engagement Sociétal



Edité par Bayer France

16, rue Jean-Marie Leclair - CS 90106

69266 Lyon Cedex 09

Tél. : 04 72 85 43 21 - www.bayer.fr

Photos : © Photothèque Bayer

Pour toutes questions, merci de contacter developpement.durable@bayer.com

